



# Tonale

**Plug-In Hybrid Q4 280 CP**



## **VERSIUNI COMERCIALIZATE:**

<b>Nr.</b>	<b>Cod Sincom</b>	<b>Motorizare</b>	<b>Nivel de echipare</b>	<b>Pret euro fara TVA</b>	<b>Pret euro cu TVA</b>
1	638.MET.1	1.3 T PHEV 280 CP AT6 eAWD	SPRINT	41.933	49.900
2	638.MET.1.TOP1	1.3 T PHEV 280 CP AT6 eAWD	VELOCE	46.218	55.000
3	638.TET.1	1.3 T PHEV 280 CP AT6 eAWD	TRIBUTO	49.160	58.500

*Oferta valabila pana la 31 august 2024 in limita stocului disponibil.*

*Masina din imagine este cu titlu de prezentare.*



## ***Principalele dotari standard SPRINT***

### **Confort si functionalitate:**

- Climatizare automata pe 2 zone
- Aeratoare pentru locurile din spate
- Geamuri anterioare si posterioare actionate electric, automate, cu senzor de obstacol
- Inchidere centralizata cu telecomanda
- Keyless Enter & Go
- Oglinzi exterioare incalzite, rabatabile electric
- Oglinda interna electrocromica
- Sistem multimedia cu touchscreen de 10.25" Alfa Connect, Bluetooth, USB, DAB
- Wireless Apple Carplay/Android Auto
- Incarcator wireless pentru telefon
- Sistem audio cu 6 difuzoare
- Faruri Full LED, cu aprindere automata
- Stopuri LED
- Comutare automata faza lunga/faza scurta
- Instrumentar de bord color TFT de 12.3"
- Porturi USB type A + C pe consola centrala
- Porturi USB type A + C pentru locurile din spate
- Cotiera anterioara
- Cotiera posterioara si a treia tetiera
- Bancheta rabatabila divizata 60/40
- Adaptive Cruise Control cu functie STOP
- Volan reglabil in inaltime si axial
- Volan imbracat in piele ecologica partial perforata cu buton pornire/oprire motor
- Comenzi audio pe volan
- Senzor de ploaie
- Plafoniera anterioara cu stingere temporizata
- Plafoniera posterioara
- Parasolar sofer si pasager cu oglinda iluminata
- Scaune anterioare reglabile manual pe 6 directii
- Tetiere anterioare si posterioare, reglabile in inaltime
- Suport pahare pe tunelul central
- Luneta atermica
- Senzor temperatura exterioara
- Computer de bord
- Priza de curent 12V
- Covorase textile fata si spate
- Cablu de incarcare Mode 3
- Kit Fix&Go

### **Siguranta:**

- Alfa Romeo DNA: selector comportament dynamic cu posibilitate dezactivare ESC
- Electronic Stability Control (ESC) - sistem electronic de control al stabilitatii
- Integrated Brake System (IBS) - sistem inovator de franare (electro-mecanic)
- Airbag sofer si pasager (cu posibilitate de dezactivare airbag pasager)
- Airbag-uri laterale fata
- Windowbag-uri
- Sistem de franare autonom (AEB) cu sistem de recunoastere a pietonilor
- Traffic Sign Recognition
- Intelligent Speed Assist
- Forward Collision Warning (FCW) - Sistem de avertizare coliziune frontala
- Lane Support System: Lane Departure Warning (LDW) & Lane Keep Assist (LKA)
- Sistem de monitorizare a starii de oboseala
- Regenerative Braking Hybrid System (nu si pe motorizarile Diesel)
- Tetiere anterioare active



- Frana de parcare electrica cu functie Autohold
- Sistem anti-incendiu
- Centuri de siguranta anterioare reglabile in inaltime, cu pretensionare si limitator de sarcina
- Centuri de siguranta posterioare autorulante, cu pretensionare
- Seat Belt Reminder - semnalizare acustica temporizata si vizuala prindere centuri de siguranta pentru toate locurile
- Senzori de parcare anteriori si posteriori
- Camera video posterioara pentru parcare cu ghidaj dinamic
- Sistem de monitorizare a presiunii in pneuri (TPMS)

### **Design:**

- Tapiterie din stofa de culoare neagra
- Grila V cu insertii de culoare Dark Miron
- Etriere de culoare gri
- Manere in culoarea caroseriei
- Bare de protectie in culoarea caroseriei cu insertii de culoare neagra
- Carcase oglinzi vopsite de culoare neagra
- Plafon tapitat de culoare neagra
- Iluminare in zona picioarelor
- Iluminare interioara ambientala
- Pedale Sport din aluminiu
- Geamuri fumurii
- Rame geamuri de culoare neagra
- Capace centrale jante cu logo alb-negru
- Jante din aliaj de 18" Dark, cu pneuri de 235/50 clasa A



## **Principalele dotari standard VELOCE:**

**Veloce = Sprint + urmatoarele dotari**

- **Pachet PREMIUM**

- 211 - Tapiterie din piele
- CAJ - Scaune fata ventilate
- JRN - Ajustare lombara scaun sofer si pasager
- 1RW - Rame geamuri de culoare Glossy Black
- OYY - Iluminare interioara ambientala si in plansa de bord

- **Pachet VELOCE:**

- 4H2 - Suspensii Alfa Dual Stage Valve (DSV)
- 1S0 - Praguri cu insertii din aluminiu
- 1D8 - Padele din aluminiu pe volan pentru schimbarea vitezelor
- 58I - Sistem de franare sport cu etriere Brembo® de culoare rosie si discuri de frana de dimensiuni marite (fata ventilate 345 mm, spate 305 mm)
- OL5 - Emblema Veloce de culoare neagra
- NEP - Esapament cu dubla iesire cromata
- LVN - Faruri Full LED Matrix adaptive, cu aprindere automata si lumini de ceata integrate

- **Pachet WINTER**

- JHH - Duze spalator parbriz incalzite
- JPM - Scaune incalzite fata
- NHS - Volan incalzit

- **Scaune fata reglabile electric pe 8 directii**

- **Jante din aliaj de 19" Gray, cu pneuri de 235/45 A**



## ***Principalele dotari standard TRIBUTO:***

***Tributo = Sprint + urmatoarele dotari***

### ***Confort si functionalitate:***

- Faruri Full LED Matrix adaptive, cu aprindere automata si lumini de ceata integrate
- Sistem audio Hi-Fi Harman/Kardon
- Hayon cu actionare electrica si Hands Free
- Padele din aluminiu pe volan pentru schimbarea vitezelor
- Scaune incalzite fata
- Scaune fata reglabile electric pe 8 directii, cu memorie pentru scaun sofer
- Ajustare lombara scaun sofer si pasager
- Duze spalator parbriz incalzite
- Volan incalzit

### ***Siguranta:***

- Sistem de franare sport cu etriere Brembo® de culoare rosie si discuri de frana de dimensiuni marite (fata ventilate 345 mm, spate 305 mm)
- Suspensii Alfa Dual Stage Valve (DSV)

### ***Design:***

- Tapiterie din piele de culoare neagra cu accente si cusaturi de culoare rosie
- Rame geamuri de culoare Glossy Black
- Praguri cu insertii din aluminiu
- Iluminare interioara ambientala si in plansa de bord
- Jante din aliaj de 20" Graphite Grey, cu pneuri de 235/40 A




## OPTIONALE

Cod	Descriere optional	SPRINT	VELOCE	TRIBUTO	Pret Euro fara TVA	Pret Euro cu TVA
1WY	Vopsea pastel Rosso Alfa	O	O	O	0	0
6FX	Vopsea pastel Nero Alfa	O	O	N	455	541
2H6	Vopsea pastel Bianco Alfa	O	O	O	455	541
3YS	Vopsea metalizata Blu Misano	O	O	N	936	1.114
3XV	Vopsea metalizata Grigio Vesuvio	O	O	N	936	1.114
6FW	Vopsea metalizata Verde Montreal	O	O	O	1.365	1.624
6Y2	Vopsea pastel Rosso Alfa cu plafon negru	N	N	O	0	0
0UX	Vopsea pastel Bianco Alfa cu plafon negru	N	N	O	455	541
6Y3	Vopsea metalizata Verde Montreal cu plafon negru	N	N	O	1365	1.624
07C	Cablu de incarcare Mode 2	O	O	O	286	340
2IM Pachet Winter	JHH - Duze spalator parbriz incalzite JPM - Scaune incalzite fata NHS - Volan incalzit	O	S	N	455	541
B1F Pachet Premium	211 - Tapiterie din piele CAJ - Scaune fata ventilate JRN - Ajustare lombara scaun sofer si pasager 1RW - Rame geamuri de culoare Glossy Black 0YY - Iluminare interioara ambientala si in plansa de bord	O	S	N	1.820	2.166
37S Pachet ADAS	XH4 - Senzori de parcare fata, spate si laterali XAK - Camera video 360° pentru parcare XH5 - Asistenta la parcare paralela si perpendiculara 9YZ - Adaptive Cruise Control cu Lane Centering si Traffic Jam Assist XAN - Sistem monitorizare unghi-mort 64L - Oglinzi exterioare electrocromice	N	N	O	1.560	1.856
B6U Pachet Technology	XH4 - Senzori de parcare fata, spate si laterali XAK - Camera video 360° pentru parcare XH5 - Asistenta la parcare paralela si perpendiculara 9YZ - Adaptive Cruise Control cu Lane Centering si Traffic Jam Assist XAN - Sistem monitorizare unghi-mort 64L - Oglinzi exterioare electrocromice JRC - Hayon cu actionare electrica JK2 - Hayon cu actionare electrica si Hands Free	O	O	N	1.495	1.779
GWJ	Acoperis amovibil actionat electric Command View	O	O	O	1.430	1.702
1N3	Sistem audio Hi-Fi Harman/Kardon <b>*obligatoriu cu optionalul JTE si cu pachetele B1F si 2IM</b>	O	O	S	1.170	1.392
JTE	Scaune fata reglabile electric pe 8 directii, cu memorie pentru scaun sofer <b>*obligatoriu cu optionalul 1N3 si cu pachetele B1F si 2IM</b>	O	O	S	0	0
WAC	Jante din aliaj de 17" Aero, cu pneuri de 215/60	O	N	N	0	0
1MJ	Jante din aliaj de 19" Gray, cu pneuri de 235/45 A	O	S	N	702	835
1M5	Jante din aliaj de 20" Graphite Grey, cu pneuri de 235/40 A	O	O	S	1.404	1.671


N = Indisponibil ; O = Optional ; S = Standard




## **CULORI TAPITERII**



**070 – Stofa de culoare neagra si cusatura bej (standard Sprint)**



**095 – Piele perforata de culoare neagra si cusatura bej (standard Veloce / optional Sprint B1F)**



**508 - Piele perforata de culoare neagra, cu accente si cusatura rosie (standard Tributo)**



## CULORI CAROSERIE



**1WY (414/C) - Rosso Alfa**



**6FX (601) - Nero Alfa**



**2H6 (240/C) - Bianco Alfa**



**3YS (756/A) - Blu Misano**



**3XV (581) - Grigio Vesuvio**



**6FW (398/D) - Verde Montreal**



**0UX (222/C) - Bianco Alfa cu plafon negru**



**6Y2 (956/C) - Rosso Alfa cu plafon negru**



**6Y3 (041/B) - Verde Montreal cu plafon negru**





## JANTE



**WAC R17**  
optional Sprint



**WBR R18**  
standard Sprint



**1MJ R19**  
standard Veloce  
optional Sprint



**1M5 R20**  
standard Tributo  
optional Sprint si Veloce



## CARACTERISTICI TEHNICE

<b>Motorizare</b>	<b>1.3T PHEV Q4 AT6 280 CP</b>
Nr. cilindri, dispunere	4, in linie
Cilindree (cm <sup>3</sup> )	1.332
Nivel ecologic	EURO 6.4
Raport compresie	10,5:1
Putere max motor termic: CP(kW)/ rpm	180(132)/ 5.750
Cuplu max motor termic: Nm/ rpm	270/1.850
Putere max motor electric: CP(kw)	122(90)
Cuplu max motor electric: Nm	250
<b>Transmisie</b>	
Tractiune	Integrala Alfa™ eQ4
Cutie de viteze	Automata cu 6+1 trepte
<b>Directie</b>	
Tip	Cremaliera servoasistata
Diametru de intoarcere (m)	-
<b>Frane</b>	
Sistem de franare	Sistem de franare integrat (IBS), de tip electro-mecanic
Discuri fata (diametru-mm)	330
Discuri spate (diametru-mm)	305
<b>Dimensiuni</b>	
Lungime (mm)	4.528
Latime (mm)	1.841
Inaltime (mm)	1.601
Ampatament (mm)	2.636
Garda la sol (mm)	-
Ughi de atac/ de trecere/ de degajare	-
Capacitate portbagaj (dm <sup>3</sup> )	385/ 1.430 (cu bancheta rabatata)
<b>Roti</b>	
Pneuri	235/50 R18 235/45 R19 235/40 R20
<b>Mase/Capacitati</b>	
Masa proprie in ordine de mers (kg)	1.910
Masa maxima remorcabila (kg) cu dispozitiv de franare	1.250
Capacitate rezervor combustibil (l)	42,5
<b>Performante</b>	
Viteza max (km/h)	206
Acceleratie 0-100 km/h (s)	6,2
Consum carburant WLTP* combinat (l/100km)	1,13 - 1,48
Emisii CO2 WLTP* combinat (g/km)	26 - 34
<b>Caracteristici PHEV</b>	
Bateire (Tip / Capacitate kWh)	Li-Ion / 15,5 / 12,0 net
Autonomie (WLTP) in mod electric (km)	60,6 - 68,6
Viteza max in mod electric (km/h)	135
Timp de incarcare minim (h)	2,5

\*WLTP este procedura armonizată la nivel mondial de testare a consumului și emisiilor poluante pentru vehiculele de pasageri. Valorile consumului și emisiilor măsurate prin WLTP pot fi diferite de consumul și emisiile reale care depind de foarte mulți factori, cum ar fi (fără a se limita la): stilul de condus, condițiile de trafic, starea vehiculului, echiparea acestuia și gradul de încărcare. Pentru maximizarea autonomiei vehiculelor electrice, condusul eco este esențial. Temperaturile exterioare și confortul termic din habitacul (încălzire sau aer condiționat) pot afecta autonomia. Viteza reprezintă cel mai important factor de impact asupra autonomiei bateriei. Valorile date de producător privind emisiile și consumul / autonomia vehiculului pe care îl veți achiziționa se vor regăsi în documentele care însoțesc vehiculul.

*Importatorul își rezervă dreptul de a aduce modificări datelor conținute de acest material, din rațiuni tehnice sau comerciale.*