

DOBLÒ CARGO



Nr.	Sincom	Versiune	Volum util (m ³)	Pret fara TVA	Pret cu TVA
1	263.12W.2	1.3 Mjet 95 CP Business Confort	3.4	14,513 €	17,270 €
3	263.12Y.2	1.6 Mjet 105 CP Business Confort	3.4	15,605 €	18,570 €
15	263.22W.2	1.3 Mjet 95 CP Maxi Confort	4.2	15,353 €	18,270 €
6	263.22Y.2	1.6 Mjet 105 CP Maxi Confort	4.2	16,487 €	19,620 €
7	263.22Z.2	1.6 Mjet 120 CP Maxi Confort	4.2	17,328 €	20,620 €
8	263.H2Y.2	1.6 Mjet 105 CP Maxi XL Confort	5.0	17,202 €	20,470 €

Oferta valabila pana la 31 Ianuarie 2021.

4 ani
garanție
250.000 limită de km



Gratuit un an asistenta rutiera
prin programul **AUTOITALIA ASSISTANCE**

Masina din imagine este cu titlu de prezentare

Principalele dotari standard

Confort si functionalitate:

- Volan reglabil in inaltime si profunzime
- Inchidere centralizata cu telecomanda
- Geamuri fata actionate electric
- Trip Computer
- Servodirectie
- Faruri reglabile
- Oglinzi retrovizoare externe, cu reglare manuala din interior si semnalizator incorporat
- Scaun sofer reglabil în înălțime si lombar + cotieră fata
- Tetiere fata reglabile in inaltime
- Caseta in bord pe partea pasagerului
- Plafoniera in cabina
- 2 plafoniere in spatiul destinat marfii
- Geamuri atermice
- 6 carlige de ancorare marfa
- Protectii laterale in spatiul de marfa
- 2 usi spate batante, asimetrice
- Al treilea stop pe usa spate
- Buson rezervor cu cheie
- Sarcina utila majorata (versiunile Maxi si XL)
- Suspensii spate bi-link
- Scaun pasager cu spatat reglabil
- Usa laterala culisanta dreapta
- Torpedo cu cheie
- Spatiu depozitare obiecte la nivelul plafonului cabinei
- Acoperis suprainaltat (Maxi XL)

Siguranta:

- ABS+EBD+ESP
- Airbag sofer
- Intrerupator inertial (Fire Prevention System)
- Centuri de siguranta autorulante cu prindere in trei puncte, reglabile pe inaltime
- Bandouri laterale de protectie pe usa cabinei
- Frane fata cu discuri de 305mm (versiuni Maxi si XL)

Design:

- Bare de protectie de culoare neagra
- Carcase oglinzi retrovizoare in culoarea caroseriei
- Jante din otel de 15" cu pneuri de 185/65 R15 (Business)
- Jante din otel de 16" cu pneuri de 195/60 R16C (Maxi/XL)
- Capace roti de dimensiuni mici

OPTIONALE

Cod	Denumire optional	Business	Maxi	Maxi XL	Pret fara TVA	Pret cu TVA
055	Usa laterala culisanta stanga	O	O	O	357 €	425 €
064	Safe Lock	O	O	O	126 €	150 €
065	Alternator cu putere marita	O	O	O	161 €	192 €
070	Geamuri fumurii	O	O	NA	161 €	192 €
081	Pregatire pentru carosieri	O	O	O	126 €	150 €
097	Proiectoare ceata	O	O	O	161 €	192 €
102	Spalator faruri	O	O	O	161 €	192 €
108	Jante din aliaj de 15" (pentru 1.3 si 1.6)	O	O	NA	434 €	516 €
140	Climatizare automata monozona	O	O	O	448 €	533 €
148	Hayon	O	O	NA	217 €	258 €
194	Grilaj de protectie in spatele soferului	O	O	O	161 €	192 €
199	Perete divizor vitrat	O	O	O	126 €	150 €
201	Grilaj de protectie divizat, rotativ	O	O	O	112 €	133 €
210	Vopsea metalizata	O	O	O	392 €	466 €
245	Comenzi pe volan	O	O	O	77 €	92 €
293	Bancheta fata cu doua locuri(elimina Kit fumatori)	O	O	O	280 €	333 €
320	Volan si schimbator viteze in piele	O	O	O	126 €	150 €
341	Oglinzi retrovizoare rabatabile electric	O	O	O	84 €	100 €
357	Bare longitudinale pe plafon	O	O	NA	189 €	225 €
360	Acoperis suprainaltat (nu pentru 1.3 Mjet)	O	NA	S	1,106 €	1,316 €
365	Sistem de monitorizare a presiunii in pneuri(TPMS)	O	O	O	133 €	158 €
388	Pregatire antifurt	O	O	O	84 €	100 €
416	Cruise Control	O	O	O	238 €	283 €
42F	Tetiere fata active	O	O	O	112 €	133 €
431	Jante din aliaj de 16"	O	O	O	574 €	683 €
452	Scaun pasager incalzit	O	O	O	161 €	192 €
453	Scaun sofer incalzit	O	O	O	161 €	192 €
4GF	Tablou de bord specific	O	O	O	98 €	117 €
4GQ	Scaun pasager rabatabil la nivelul podelei	O	O	O	161 €	192 €
502	Airbag pasager	O	O	O	189 €	225 €
505	Airbaguri laterale (cap + torace)	O	O	O	238 €	283 €
508	Senzor de parcare spate	O	O	O	238 €	283 €
519	Usi spate batante vitrate cu luneta termica si stergator	O	O	O	161 €	192 €
520	Usa laterala culisanta, vitrata cu geam fix	O	O	O	63 €	75 €
52Y	Incalzitor suplimentar electric (exclusiv pentru motorizarile diesel)	O	O	O	175 €	208 €
55D	Kit vitrat (devine un Doblo Cargo semivitrat) - geamuri fixe	O	O	O	189 €	225 €



Cod	Denumire optional	Business	Maxi	Maxi XL	Pret fara TVA	Pret cu TVA
561	A treia cheie	O	O	O	49 €	58 €
585	Trapa spate pentru transporturi agabaritice	O	NA	NA	406 €	483 €
58F	Plafoniera detasabila	O	O	O	84 €	100 €
5D7	Inscriptionare/Avertisment dezactivare airbag pasager	O	O	O	0 €	0 €
5IX	Maner intern pe usa laterala culisanta	O	O	O	21 €	25 €
5KQ	Pack Eco (reduce consumul cu pana la 15% - pentru 1.3 si 1.6)	O	O	O	315 €	375 €
5YP	Al treilea rand de geamuri (furgon semivitrat)	O	O	O	161 €	192 €
68E	Al treilea rand de geamuri vitrat doar pe partea dreapta	O	O	O	70 €	83 €
6CW	Modul FMS	O	O	O	238 €	283 €
6RC	Sistem de monitorizare ECODRIVE	O	O	O	0 €	0 €
6ZE	Radio + Bluetooth	O	O	O	399 €	475 €
7ET	Grilaj despartitor divizat pentru configuratia cu 3 locuri	O	O	O	84 €	100 €
7EU	Grilaj de protectie in spatele soferului pentru configuratia cu 3 locuri	O	O	O	0 €	0 €
876	Bare de protectie in culoarea caroseriei	O	O	O	161 €	192 €
878	Capace roti de dimensiuni mari	O	O	O	63 €	75 €
8GA	Perete divisor din tabla cu izolație fonică(pentru configuratia cu 3 locuri)	O	O	O	84 €	100 €
8GB	Perete divisor vitrat din tabla cu izolație fonică(pentru configuratia cu 3 locuri)	O	O	O	98 €	117 €
928	Protectie exterioara cu material plastic pentru transport	O	O	O	21 €	25 €
983	Bare pentru obiecte lungi (in spatiul de marfa)	O	O	O	161 €	192 €
JKP	A treia priza de 12V	O	O	O	35 €	42 €

O: optionale la cerere; NA : nu este disponibil; S -: standard

Tapiterii

	
<p>275 Pinstripe Grigio</p>	<p>273 Pinstripe Rosso</p>

Colori Esteroare

		
<p>Bianco 249</p>	<p>Rosso 168</p>	<p>Blu 479</p>
		
<p>Rosso Essuberante 293</p>	<p>Azzurro 448</p>	<p>Blu 487</p>
		
<p>Nero 632</p>	<p>Grigio 695</p>	
		
<p>Grigio chiaro 612</p>	<p>New Perla 722</p>	

Caracteristici tehnice

Business Confort	1.3 Multijet ₂ 95 CP	1.6 Multijet ₂ 105 CP
Nr. Cilindri, dispunere	4, in linie, transversal anterior	
Cilindree (cm ³)	1.248	1.598
Nivel ecologic	EURO 6D – Temp cu DPF si Start&Stop	
Raport de compresie	16,8:1	16,5:1
Putere max: CP(Kw)/rpm	95 (70)/3.750	105 (77)/4.000
Cuplu max:Nm/rpm	200/1.500	320/1.750
Alimentare	Injectie Common Rail Multijet II cu control electronic, turbo si intercooler	
Aprindere	Prin compresie	
Transmisie		
Tractiune	Anterioara	
Cutie de viteze	5 + R	6 + R
Directie		
Tip	Cremaliera servoasistata hidraulic	
Diametru de intoarcere (m)	11,2	
Frane - D (disc) - T (tambur)		
Fata (mm)	D 305	
Spate (mm)	T 254	
Suspensii		
Fata	Suspensii independente tip McPherson, cu brate oscilante, amortizoare hidraulice, telescopice, arcuri elicoidale si bara stabilizatoare	
Spate	Suspensii independente tip Bi-link, arcuri elicoidale, amortizatoare telescopice	
Dimensiuni		
Lungime (mm)	4.406	
Latime (mm)	1.832	
Inaltime in ordine de mers (mm)	1.845/2.125*	
Ampatament (mm)	2.755	
Roti		
Pneuri	195/60 R16 C	
Mase – Capacitati		
Masa proprie (kg)	1.375/1.430*	1.395/1.460*
Sarcina utila recomandata (kg)	1.005	1005
Masa maxima autorizata (kg)	2.380/2.470*	2.475/2.470*
Volum util (m ³)	3.4/4.0*	
Performante		
Viteza maxima (km/h)	161	170
Acceleratie 0 - 100 km/h (s)		
Capacitate rezervor (l)		
Capacitate rezervor (l)	60	
Rezervor uree (l)	14	
Consum carburant (l/100 km)		
Urban	5,9-6,2	6,3-6,5/6,6*
Extraurban	4,6	4,6-4,8/5,1*
Combinat	5,1-5,3	5,2-5,4/5,6*

Sarcina utila recomandata, inclusiv soferul 75kg

* cu acoperis suprainaltat

versiuni in curs de omologare. Valorile au caracter informativ

Valorile CO2 si consumul sunt determinate pe baza masuratorilor in ciclu NEDC, conform Regulamentului (EU)2017/1152-1153.

Aceste valori sunt oferite in scopul compararii datelor intre diferite vehicule. Valorile omologate pot diferi fata de consumul si emisiile reale, care depind de foarte multi factori, cum ar fi (fara a se limita la): stilul de condus, conditiile de trafic, starea vehiculului si echiparea acestuia.

Intervalele indicate sunt valorile minime si maxime ale consumului si emisiilor pentru respectiva motorizare. Aceste intervale se pot modifica in functie de dotarile alese si de pneurile selectate. Totodata, pot aparea modificari si in functie de procesul de productie.

Maxi Confort	1.3 Multijet ₂ 95 CP	1.6 Multijet ₂ 105 CP	1.6 Multijet ₂ 120 CP
Nr. Cilindri, dispunere	4, in linie, transversal anterior		
Cilindree (cm ³)	1.248	1.598	1.598
Nivel ecologic	EURO 6D – Temp cu DPF si Start&Stop		
Raport de compresie	16,8:1	16,5:1	16,5:1
Putere max: CP(Kw)/rpm	95 (70)/3.750	105 (77)/4.000	120 (88)/4.000
Cuplu max:Nm/rpm	200/1.500	320/1.750	320/1.750
Alimentare	Injectie Common Rail Multijet ₂ cu control electronic, turbo si intercooler		
Aprindere	Prin compresie		
Transmisie			
Tractiune	Anterioara		
Cutie de viteze	5 + R	5 + R	6 + R
Directie			
Tip	Cremaliera servoasistata hidraulic		
Diametru de intoarcere (m)	12,5		
Frane - D (disc) - T (tambur)			
Fata (mm)	D 305		
Spate (mm)	T 254		
Suspensii			
Fata	Suspensii independente tip McPherson, cu brate oscilante, amortizoare hidraulice, telescopice, arcuri elicoidale si bara stabilizatoare		
Spate	Suspensii independente tip Bi-link, arcuri elicoidale, amortizoare telescopice		
Dimensiuni			
Lungime (mm)	4.756		
Latime (mm)	1.832		
Inaltime in ordine de mers (mm)	1.880		
Ampatament (mm)	3.105		
Roti			
Pneuri	195/60 R16 C		
Mase – Capacitati			
Masa proprie (kg)	1.420	1.480	1.480
Sarcina utila recomandata (kg)	1.005	1.005	1.005
Masa maxima autorizata (kg)	2.425	2.485	2.485
Volum util (m ³)	4.2	4.2	4.2
Performante			
Viteza maxima (km/h)	161	170	176
Acceleratie 0 - 100 km/h (s)			
Capacitate rezervor (l)	60		
Rezervor uree (l)	14		
Consum carburant (l/100 km)			
Urban	6,2-6,4	6,6-6,7	6,6-6,7
Extraurban	4,7	4,9-5,0	4,9-5,0
Combinat	5,3-5,4	5,5	5,5
Emisii CO ₂ – ciclu combinat NEDC ₂ (g/km)	139-143	146-147	146-147

Sarcina utila recomandata, inclusiv soferul 75kg
versiuni in curs de omologare. Valorile au caracter informativ

Valorile CO₂ si consumul sunt determinate pe baza masuratorilor in ciclu NEDC, conform Regulamentului (EU)2017/1152-1153.

Aceste valori sunt oferite in scopul compararii datelor intre diferitele vehicule. Valorile omologate pot diferi fata de consumul si emisiile reale, care depind de foarte multi factori, cum ar fi (fara a se limita la): stilul de condus, conditiile de trafic, starea vehiculului si echiparea acestuia.

Intervalele indicate sunt valorile minime si maxime ale consumului si emisiilor pentru respectiva motorizare. Aceste intervale se pot modifica in functie de dotarile alese si de pneurile selectate. Totodata, pot aparea modificari si in functie de procesul de productie.

Valorile oficiale ale emisiilor si consumului pentru vehiculul achizitionat de catre client vor fi oferite in documentele care insotesc vehiculul.

Maxi XL Confort	1.6 Multijet 105 CP
Nr. Cilindri, dispunere	4, in linie, transversal anterior
Cilindree (cm ³)	1.598
Nivel ecologic	EURO 6D - Temp
Raport de compresie	16,5:1
Putere max: CP(Kw)/rpm	105 (77)/4.000
Cuplu max:Nm/rpm	300/1.750
Alimentare	Injectie Common Rail Multijet cu control electronic, turbo si intercooler
Aprindere	Prin compresie
Transmisie	
Tractiune	Anterioara
Cutie de viteze	6 + RM
Directie	
Tip	Cremliera servoasistata hidraulic
Diametru de intoarcere (m)	12,5
Frane - D (disc) - T (tambur)	
Fata (mm)	D 305
Spate (mm)	T 254
Suspensii	
Fata	Suspensii independente tip McPherson, cu brate oscilante, amortizoare hidraulice, telescopice, arcuri elicoidale si bara stabilizatoare
Spate	Suspensii independente tip Bi-link, arcuri elicoidale, amortizatoare telescopice
Dimensiuni	
Lungime (mm)	4.756
Latime (mm)	1.832
Inaltime in ordine de mers (mm)	2.125
Ampatament (mm)	3.105
Roti	
Pneuri	195/60 R16 C
Mase – Capacitati	
Masa proprie (kg)	1.505
Sarcina utila recomandata (kg)	1.005
Masa maxima autorizata (kg)	2.125
Volum util (m ³)	5.0
Performante	
Viteza maxima (km/h)	
Acceleratie 0 - 100 km/h (s)	
Capacitate rezervor (l)	60
Rezervor uree (l)	14
Consum carburant (l/100 km)	
Urban	6,6
Extraurban	5,1
Combinat	5,6
Emisii CO2 – ciclu combinat NEDC2 (g/km)	150

Sarcina utila recomandata, inclusiv soferul 75kg

** versiuni in curs de omologare. Valorile au caracter informativ

Valorile CO2 si consumul sunt determinate pe baza masuratorilor in ciclu NEDC, conform Regulamentului (EU)2017/1152-1153.

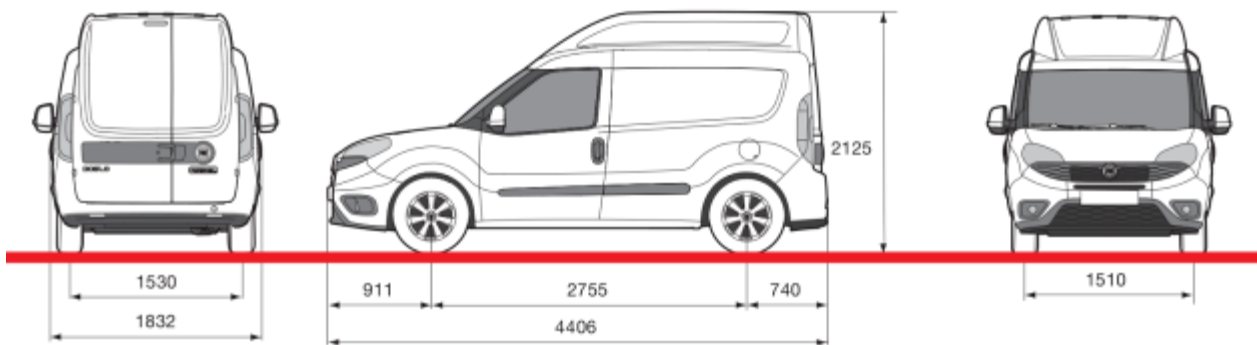
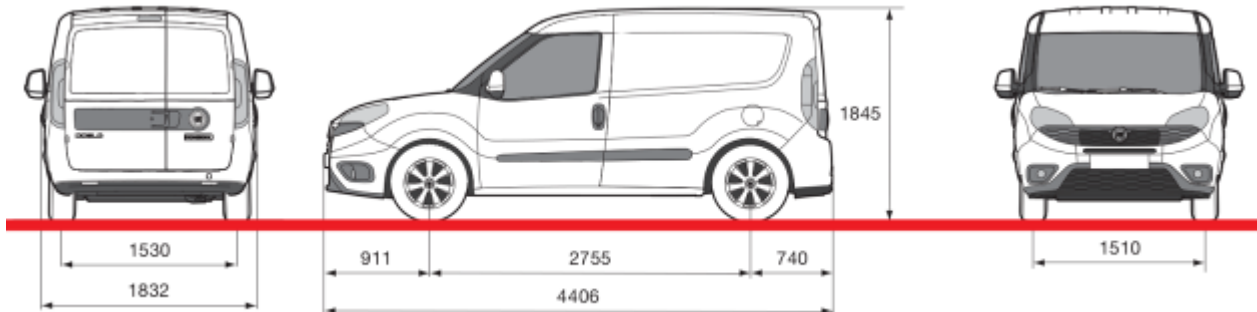
Aceste valori sunt oferite in scopul compararii datelor intre diferite vehicule. Valorile omologate pot diferi fata de consumul si emisiile reale, care depind de foarte multi factori, cum ar fi (fara a se limita la): stilul de condus, conditiile de trafic, starea vehiculului si echiparea acestuia.

Intervalele indicate sunt valorile minime si maxime ale consumului si emisiilor pentru respectiva motorizare. Aceste intervale se pot modifica in functie de dotarile alese si de pneurile selectate. Totodata, pot aparea modificari si in functie de procesul de productie.

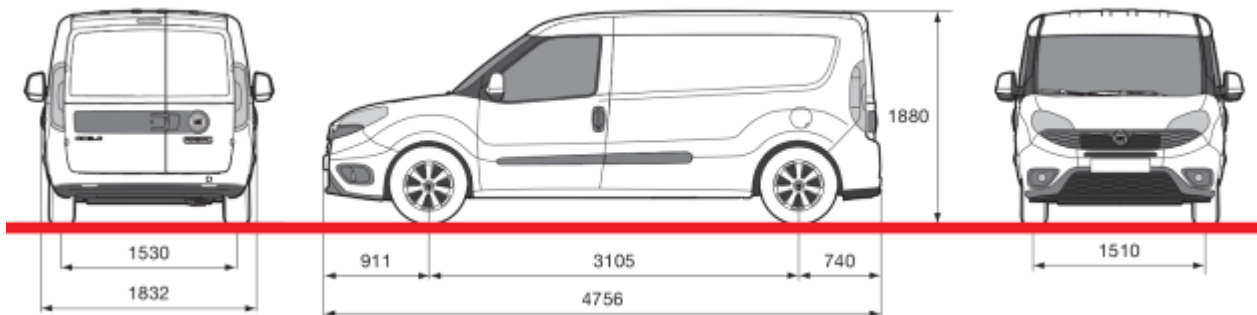
Valorile oficiale ale emisiilor si consumului pentru vehiculul achizitionat de catre client vor fi oferite in documentele care insotesc vehiculul.

Dimensioni

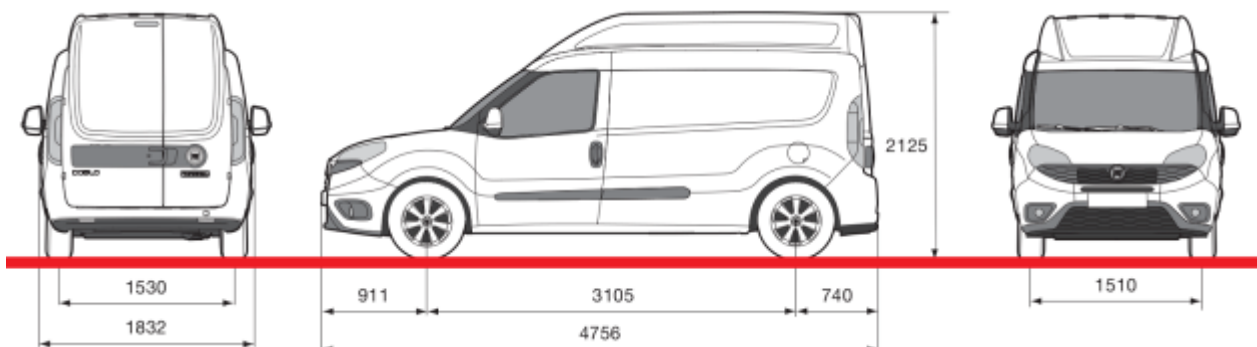
Business Confort



Maxi Confort



Maxi XL Confort



Dimensiuni compartiment marfa

<i>Dimensiuni (mm)</i>	<i>Business Confort</i>	<i>Maxi Confort</i>	<i>Maxi XL Confort</i>
Compartiment marfa			
Lungime	1.820	2.170	2.170
Latime maxima*	1.714	1.714	1.714
Latime intre pasaj roti	1.230	1.230	1.230
Inaltime	1.305/1.550**	1.305	1.550
Inaltime de incarcare	545	545	545
Usa laterala			
Inaltime	1.175	1.175	1.175
Latime	700	700	700
Usi spate			
Inaltime	1.250/1.455**	1.250	1.455
Latime	1.231	1.231	1.231
Volum util (m³)	3,4	4,2	5,0

* Latime intre usile culisante

** Inaltime cu acoperis suprainaltat